

N - 225 Serie Vac / 24 Vdc



- > NPN oder PNP Eingang
- > 2 Kanalig
- > 2x Schaltausgang
- > 24 Vdc / 115 Vac / 230 Vac



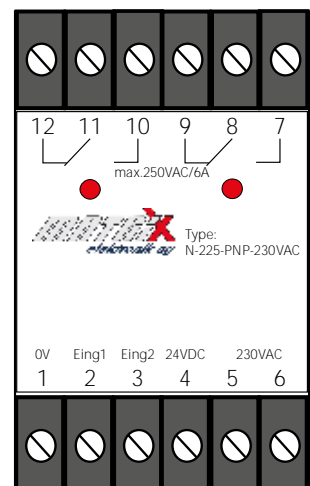
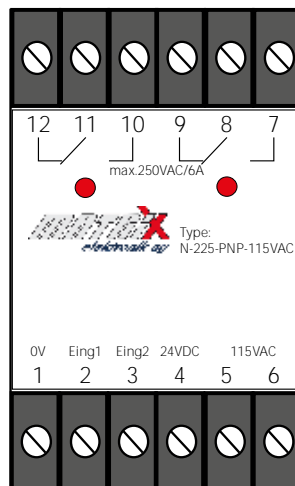
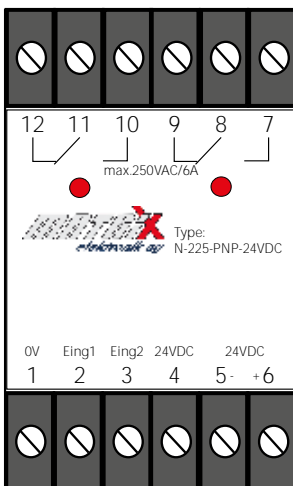
Typenbezeichnung

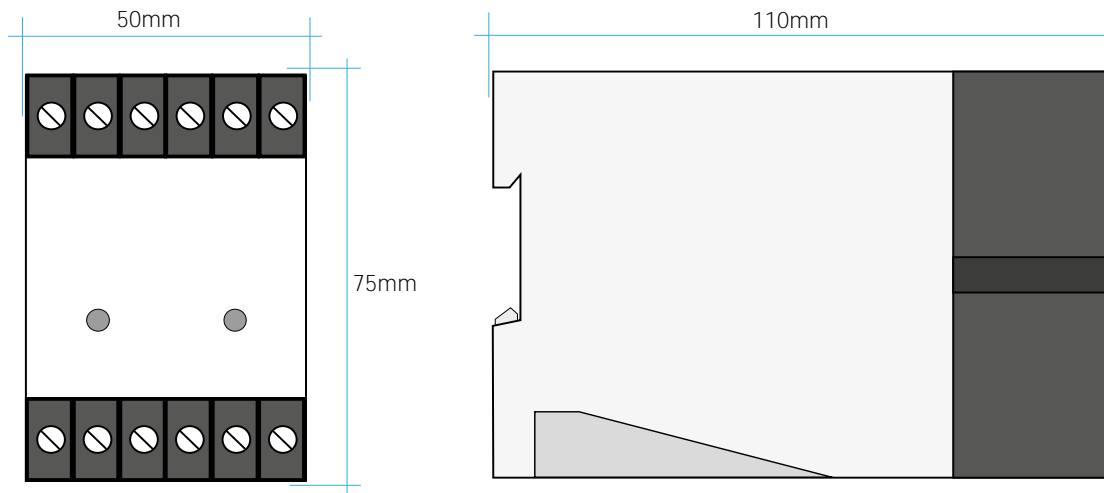
Primärspannung	24 Vdc	115 Vac	230 Vac
Eingang NPN	N225-NPN-24VDC	N225-NPN-115VAC	N225-NPN-230VAC

Primärspannung	24 Vdc	115 Vac	230 Vac
Eingang PNP	N225-PNP-24VDC	N225-PNP-115VAC	N225-PNP-230VAC

Generelle Eigenschaften

Primärspannung	24 Vdc oder 115 Vac oder 230 Vac +/-10%
Ausgangsspannung	24 Vdc +/-10%
Max. Ausgangsstrom	100mA für beide Kanäle
Sensoreingang	2x NPN oder 2x PNP
Schaltausgang	2x Relais, Wechsler
Max. Belastung Schaltausgang	6A / 230VAC,
Max. Schaltfrequenz	5 Hz
Gehäuse	Kunststoff grau, Klemmenteil schwarz, passenen auf 35mm DIN-Schiene
Schutzart nach EN 60529	IP 20
Arbeitstemperaturbereich	0°C ... +60°C





Wichtiger Hinweis

Die Montage- und Installationsvorschriften des Herstellers sind zu beachten. Diese sind auf den originalen Datenblätter des Herstellers zu finden und sind auf Anfrage erhältlich.